

行政院原子能委員會性別統計表 - 106年業務單位及輔助單位之女性比率

附表4
截至106.12.31止

官等	單位名稱	合計				本會			核能研究所			放射性物料管理局			輻射偵測中心		
		人數 及百分比	小計 人數 百分比	會、所、 局、中心 本部及 輔助單位	業務 單位	小計 人數 複分類 百分比	本部及 輔助單位	業務 單位	小計 人數 複分類 百分比	本部及 輔助單位	業務 單位	小計 人數 複分類 百分比	本部及 輔助單位	業務 單位	小計 人數 複分類 百分比	本部及 輔助單位	業務 單位
簡 任	人 數	17	3	14	8	2	6	9	1	8	0	0	0	0	0	0	
	百分比	100.0	17.6	82.4	47.1	25.0	75.0	52.9	11.1	88.9	0.0	0.0	0.0	0.0	0.0	0.0	
薦 任	人 數	179	61	118	48	18	30	121	36	85	6	4	2	4	3	1	
	百分比	100.0	34.1	65.9	26.8	37.5	62.5	67.6	29.8	70.2	3.4	66.7	33.3	2.2	75.0	25.0	
委 任	人 數	80	28	52	10	7	3	66	19	47	0	0	0	4	2	2	
	百分比	100.0	35.0	65.0	12.5	70.0	30.0	82.5	28.8	71.2	0.0	0.0	0.0	5.0	50.0	50.0	
總 計	人 數	276	92	184	66	27	39	196	56	140	6	4	2	8	5	3	
	百分比	100.0	33.3	66.7	23.9	40.9	59.1	71.0	28.6	71.4	2.2	66.7	33.3	2.9	62.5	37.5	

註：

1. 本表適用本會及所屬機關編制內職員及聘用人員。
2. 女性聘用人員20位：本會1位，核研所19位。

行政院原子能委員會性別統計表 - 106年業務單位及輔助單位之男性比率

附表5
截至106.12.31止

官等	單位名稱	合計			本會			核能研究所			放射性物料管理局			輻射偵測中心			
		人數	人數	會、所、局、中心	業務單位	小計	人數	本部及輔助單位	業務單位	小計	人數	本部及輔助單位	業務單位	小計	人數	本部及輔助單位	業務單位
			百分比	本部及輔助單位			複分類百分比				複分類百分比				複分類百分比		
特任	人數	1	1	0	1	1	0	0	0	0	0	0	0	0	0	0	
	百分比	100.0	100.0	0.0	100.0	100.0	0.0	0.0	0.0	0.0	0.0	0.0	0.0	0.0	0.0	0.0	
簡任	人數	143	20	123	29	6	23	105	10	95	5	2	3	4	2	2	
	百分比	100.0	14.0	86.0	20.3	20.7	79.3	73.4	9.5	90.5	3.5	40.0	60.0	2.8	50.0	50.0	
薦任	人數	509	51	458	86	12	74	381	35	346	25	3	22	17	1	16	
	百分比	100.0	10.0	90.0	16.9	14.0	86.0	74.9	9.2	90.8	4.9	12.0	88.0	3.3	5.9	94.1	
委任	人數	179	33	146	17	2	15	156	30	126	5	0	5	1	1	0	
	百分比	100.0	18.4	81.6	9.5	11.8	88.2	87.2	19.2	80.8	2.8	0.0	100.0	0.6	100.0	0.0	
總計	人數	832	105	727	133	21	112	642	75	567	35	5	30	22	4	18	
	百分比	100.0	12.6	87.4	16.0	15.8	84.2	77.2	11.7	88.3	4.2	14.3	85.7	2.6	18.2	81.8	

註：

1. 本表適用本會及所屬機關編制內職員及聘用人員。
2. 男性聘用人員53位：本會4位，核研所49位。

行政院原子能委員會性別統計表 - 106年員工育嬰及侍親性別比率

附表6
截至106.12.31

單位 名稱	留職停薪性質 性別 人數 百分比	合 計				育 嬰				侍 親				備註
		小計	人數	男	女	小計	人數	男	女	小計	人數	男	女	
			百分比				複分類 百分比				複分類 百分比			
本會	人 數	7	2	5	7	2	5	0	0	0				
	百分比	100.0	28.6	71.4	100.0	28.6	71.4	0.0	0.0	0.0				
核研所	人 數	6	2	4	6	2	4	0	0	0				
	百分比	100.0	33.3	66.7	100.0	33.3	66.7	0.0	0.0	0.0				
物管局	人 數	0	0	0	0	0	0	0	0	0				
	百分比	0.0	100.0	0.0	0.0	0.0	0.0	0.0	0.0	0.0				
偵測中心	人 數	0	0	0	0	0	0	0	0	0				
	百分比	0.0	100.0	0.0%	0.0	0.0	0.0	0.0	0.0	0.0				
總計	人 數	13	4	9	13	4	9	0	0	0				
	百分比	100.0	30.8	69.2	100.0	30.8	69.2	0.0	0.0	0.0				

註：

1. 本表適用本會及所屬機關編制內職員及聘用人員。
2. 簡要統計分析：(1)育嬰假102~106年有男性申請，102及103年均佔申請人數25.0%，104年16.7%，105及106年分別為33.3%及30.8%。
(2)106年申請育嬰假，女性9人占69.2%，佔女性總人數(276人)3.3%，男性4人佔30.8%，佔男性總人數(832人)0.5%。
(3)101、105、106年均無人申請侍親假，102~104年以男性申請居多。

行政院原子能委員會性別統計表 - 106年員工家庭照顧假性別比率

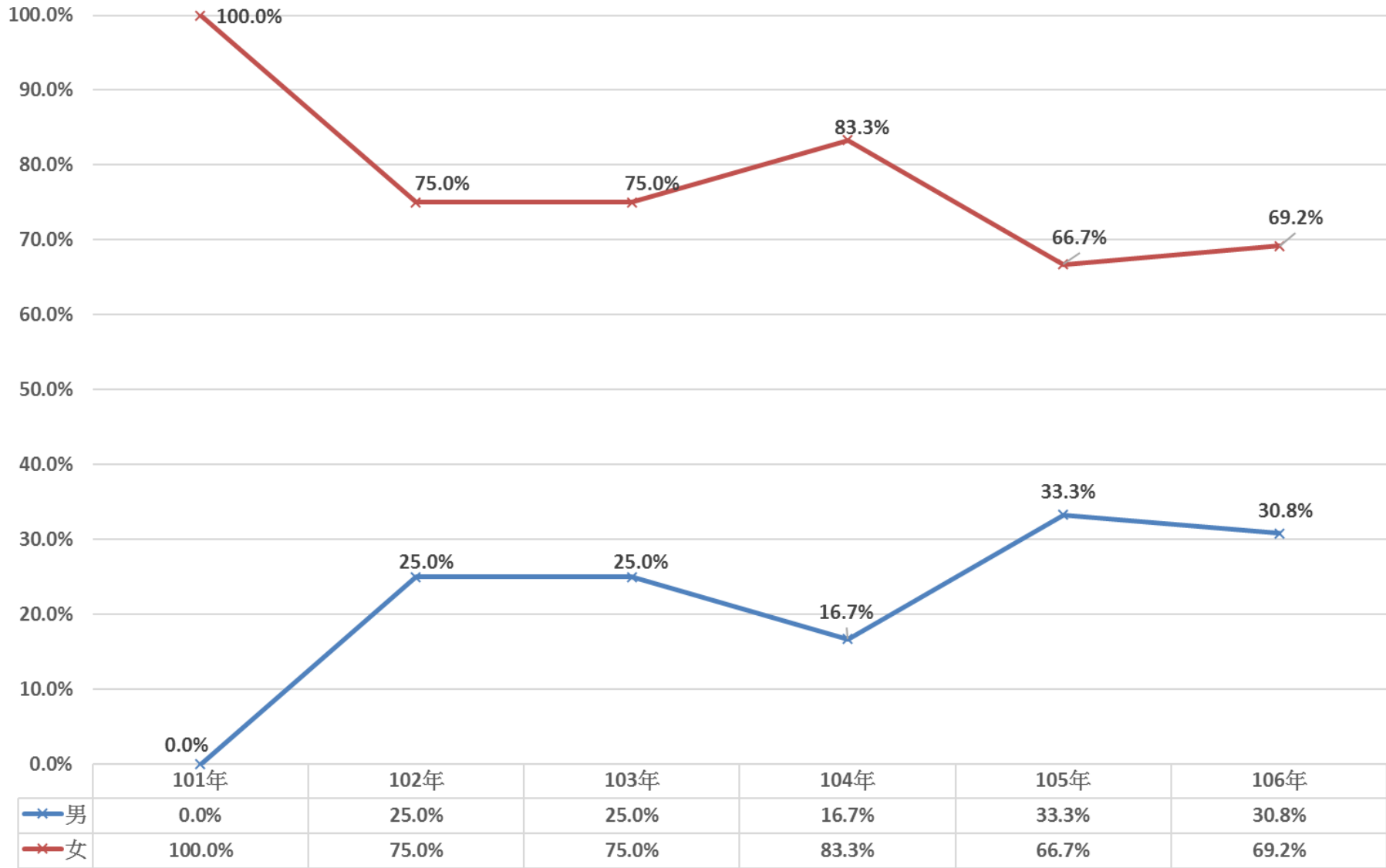
附表6-1
截至106.12.31

單位 名稱	性質 性別	家庭照顧假			備 註	
		人數	百分比	男		女
本會	人 數	11		5	6	
	百分比	100.0		45.5	54.5	
核研所	人 數	72		56	16	
	百分比	100.0		77.8	22.2	
物管局	人 數	0		0	0	
	百分比	0.0		0.0	0.0	
偵測中心	人 數	5		4	1	
	百分比	100.0		80.0	20.0	
總計	人 數	88		65	23	
	百分比	100.0		73.9	26.1	

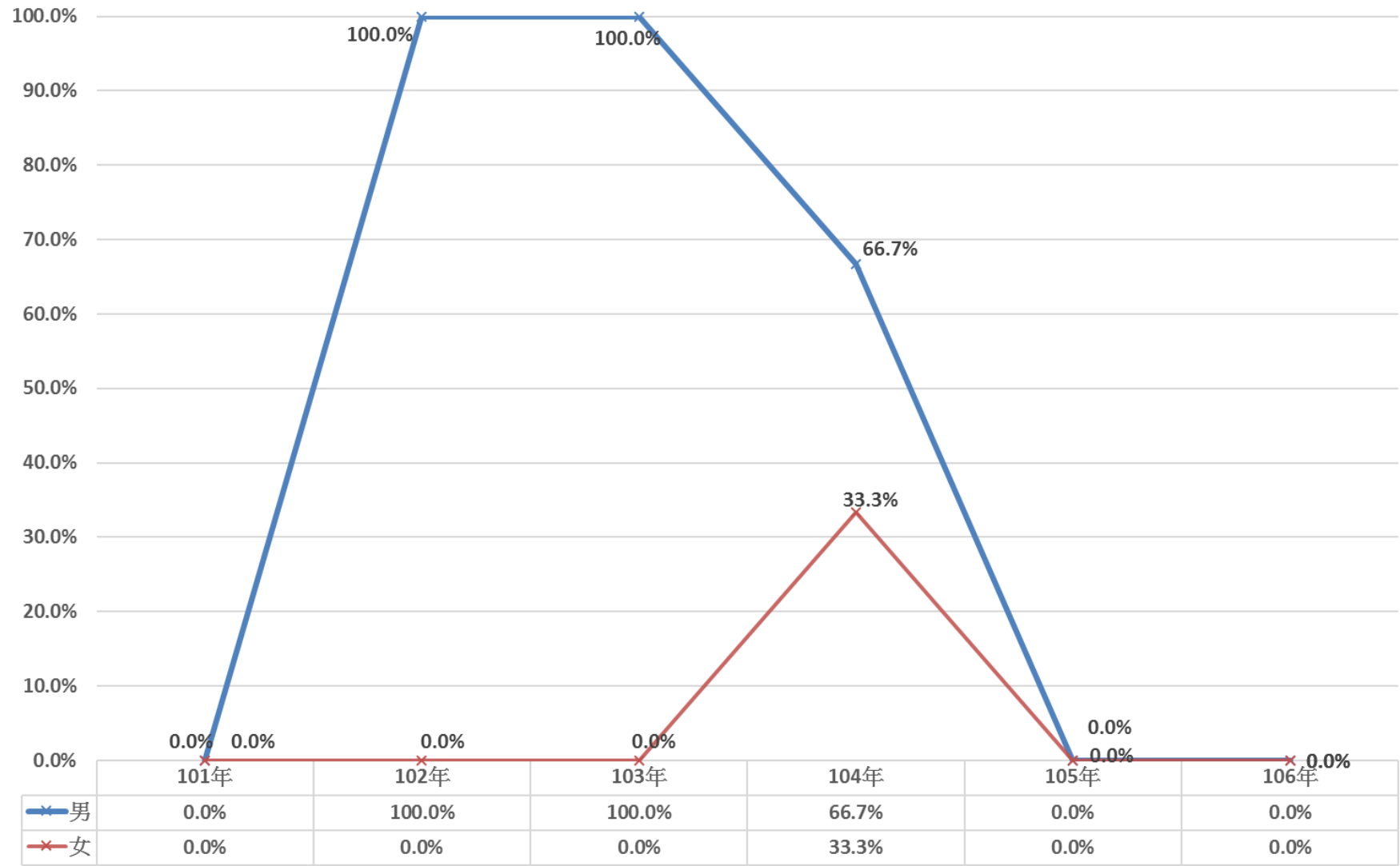
註：

1. 本表適用本會及所屬機關編制內職員及聘用人員。
2. 家庭照顧假：女性占26.1%，佔女性總人數(276人)8.3%；男性73.9%，佔男性總人數(832人)7.8%。

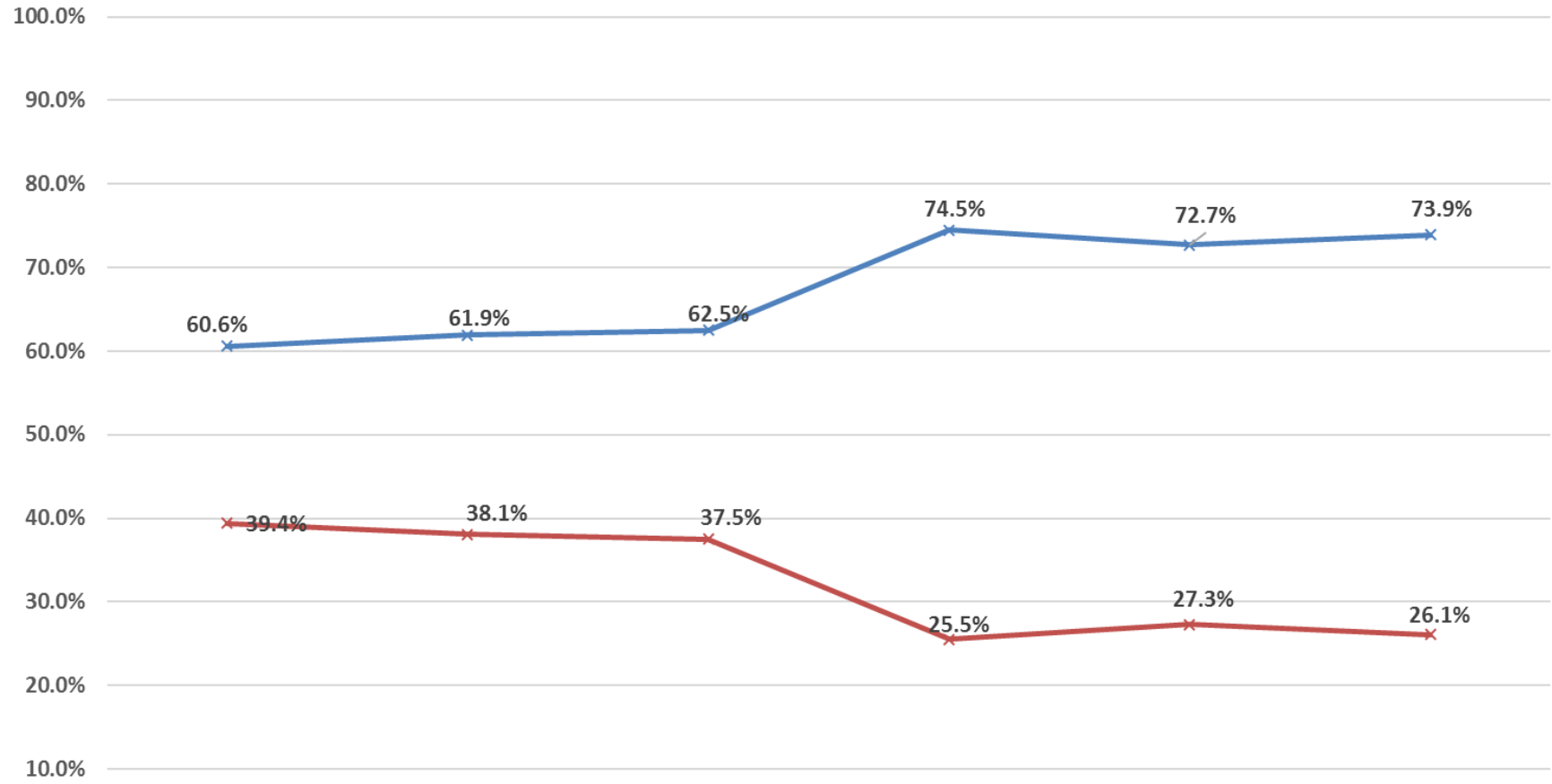
附圖4 員工育嬰留職停薪性別比率



附圖5 員工侍親留職停薪性別比率



附圖6 家庭照顧假性別比率



	101年	102年	103年	104年	105年	106年
男	60.6%	61.9%	62.5%	74.5%	72.7%	73.9%
女	39.4%	38.1%	37.5%	25.5%	27.3%	26.1%