

行政院原子能委員會性別統計表 - 108年員工育嬰及侍親性別比率

附表6
截至108.12.31

留職停薪性質 性別	單位 名稱	人數 百分比	合 計		育 嬰		侍 親		備註		
			小 計	人數 百分比	男	女	小 計	人數 複分類 百分比		男	女
本會	人 數	6	1	5	3	1	2	3	0	3	
	百分比	100.0	16.7	83.3	16.7	33.3	66.7	50.0	0.0	100.0	
核研所	人 數	5	2	3	4	1	3	1	1	0	
	百分比	100.0	40.0	60.0	80.0	25.0	75.0	20.0	100.0	0.0	
物管局	人 數	0	0	0	0	0	0	0	0	0	
	百分比	0.0	0.0	0.0	0.0	0.0	0.0	0.0	0.0	0.0	
偵測中心	人 數	3	3	0	1	1	0	2	2	0	
	百分比	0.0	100.0	0.0%	0.0	100.0	0.0	0.0	100.0	0.0	
總計	人 數	14	6	8	8	3	5	6	3	3	
	百分比	100.0	42.9	57.1	57.1	37.5	62.5	42.9	50.0	50.0	

註：

1. 本表適用本會及所屬機關編制內職員及聘用人員。

2. 簡要統計分析：

(1)108年育嬰假：

男性：3人申請，佔申請人數37.5%，佔男性總人數791人0.4%。

女性：5人申請，佔申請人數62.5%，佔女性總人數271人1.8%。

(2)108年侍親假：

男女：3人申請，佔申請人數50%，佔男性總人數791人0.4%。

女性：3人申請，佔申請人數50%，佔女性總人數271人1.1%。

行政院原子能委員會性別統計表 - 108年員工家庭照顧假性別比率

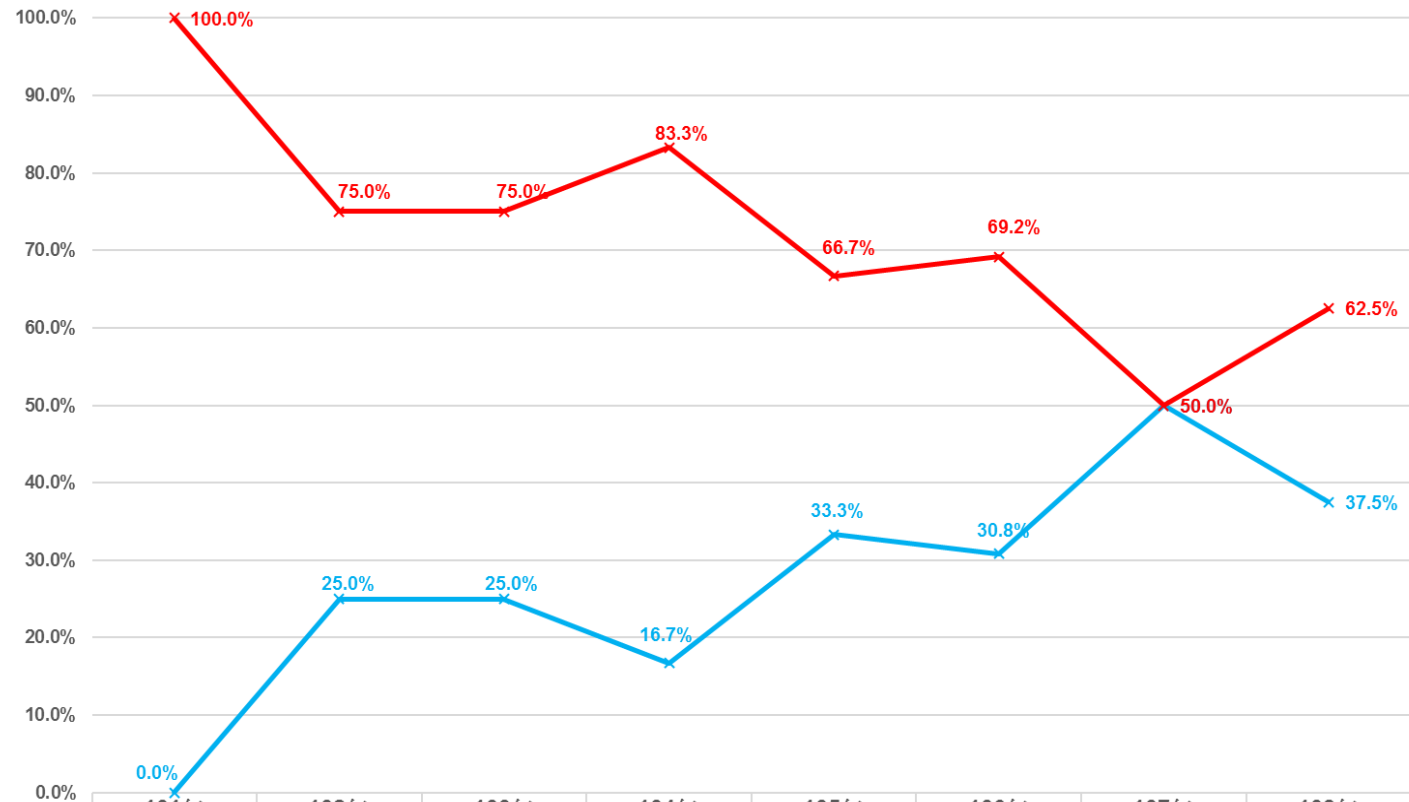
附表6-1
截至108.12.31

單位 名稱	性質 性別	家庭照顧假			備 註	
		人數	百分比	男		女
本會	人 數	15		7	8	
	百分比	100.0		46.7	53.3	
核研所	人 數	101		73	28	
	百分比	100.0		72.3	27.7	
物管局	人 數	3		2	1	
	百分比	100.0		100.0	0.0	
偵測中心	人 數	5		4	1	
	百分比	100.0		80.0	20.0	
總計	人 數	124		86	38	
	百分比	100.0		69.4	30.6	

註：

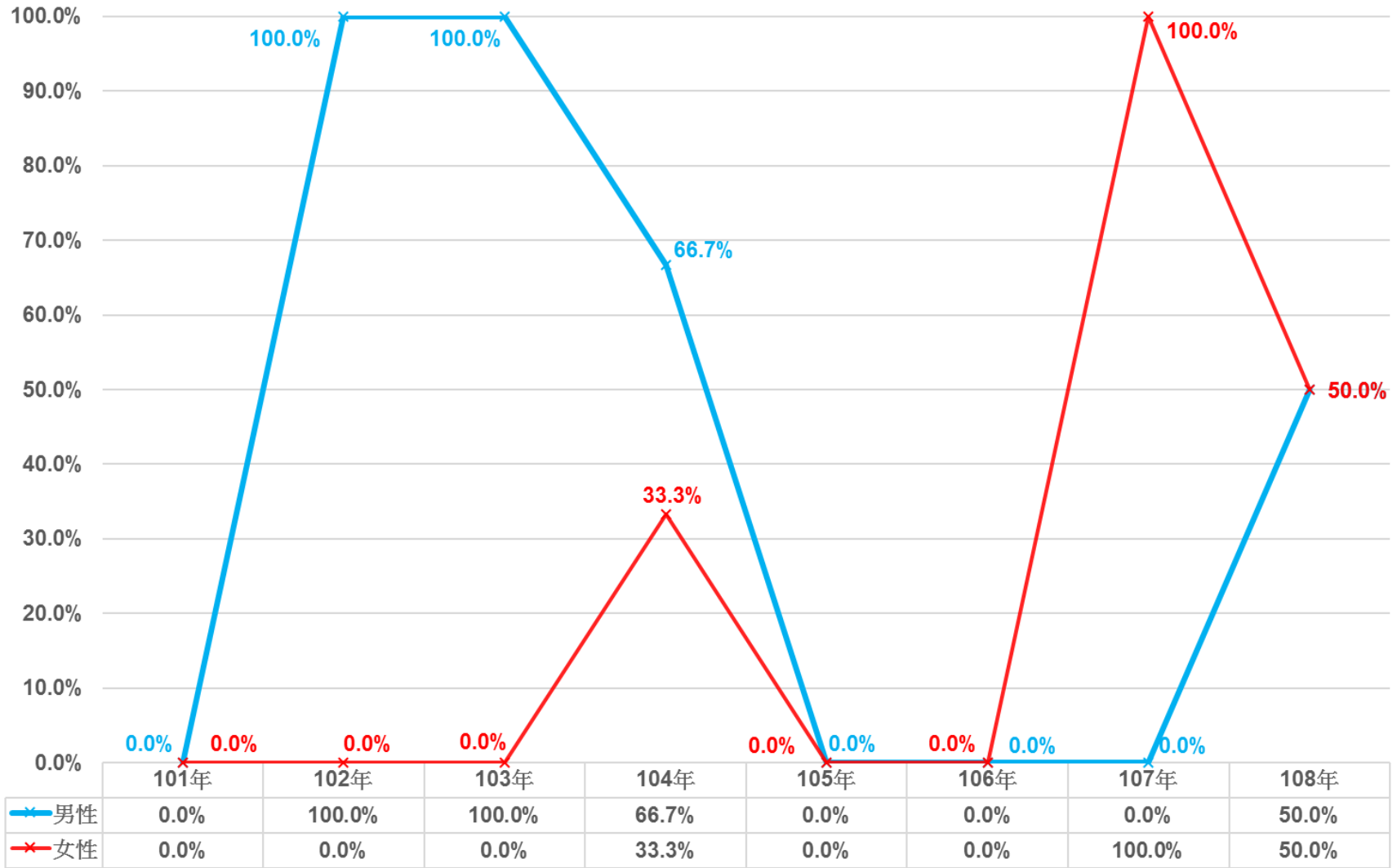
1. 本表適用本會及所屬機關編制內職員及聘用人員。
2. 家庭照顧假：女性占30.3%，佔女性總人數(275人)9.8%；男性69.7%，佔男性總人數(809人)7.7%。

附圖4 員工育嬰留職停薪性別比率

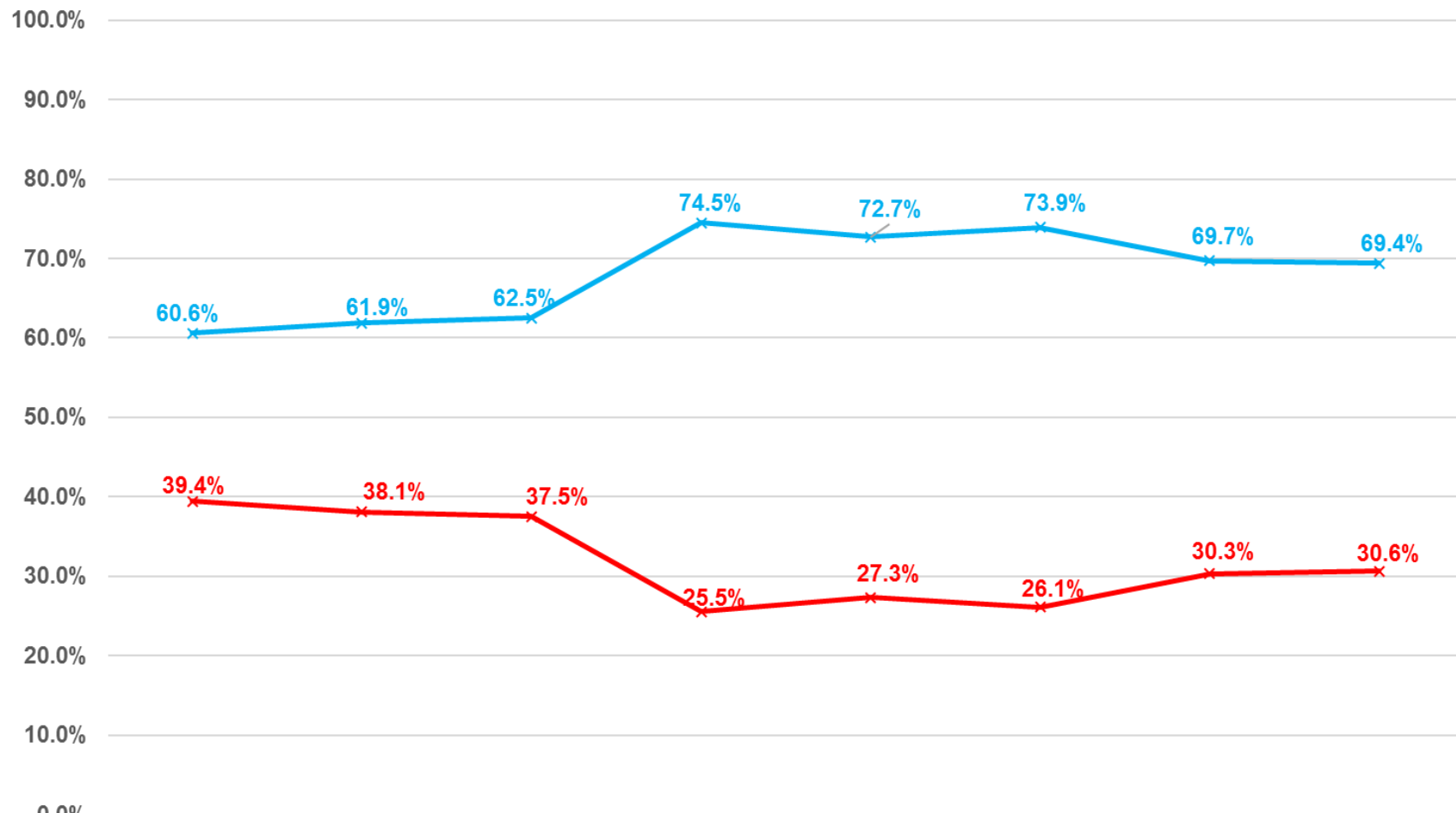


	101年	102年	103年	104年	105年	106年	107年	108年
男性	0.0%	25.0%	25.0%	16.7%	33.3%	30.8%	50.0%	37.5%
女性	100.0%	75.0%	75.0%	83.3%	66.7%	69.2%	50.0%	62.5%

附圖5 員工侍親留職停薪性別比率



附圖6 家庭照顧假性別比率



	101年	102年	103年	104年	105年	106年	107年	108年
男性	60.6%	61.9%	62.5%	74.5%	72.7%	73.9%	69.7%	69.4%
女性	39.4%	38.1%	37.5%	25.5%	27.3%	26.1%	30.3%	30.6%