


輻防雲化系統作業流程 登記類非密封物質

登記證明永久停用案例




業者

填寫永久停用申請書




業者

送審




第一階段
審查


1. 登入 [輻防雲化系統](#)
2. 點選 [登記類非密封物質申辦](#)
3. 點選 [申辦](#) → [登記證明永久停用](#)
4. 查詢及點選申請永久停用之登記證明
5. 填寫申請書相關資訊(*號註記為必填欄位)
6. 上傳文件(需為PDF檔)：
 - a. 除污計畫書(內容包括除污期程、除污方式、放射性廢棄物處理方式、除污作業區域劃分及人員管制措施)
7. 填寫完成後點選 [暫存](#) → [送審](#)



同意
續辦



除污工程



第二階段
申辦

原能會電子郵件通知
同意除污

1. 登入 [輻防雲化系統](#)
2. 點選 [異動修改查詢](#) → [申辦中修改及查詢](#) → 點選 [申請案件](#) → 點選 [修改](#)
2. 上傳文件
 - a. 輻射作業場所偵測證明
3. [暫存](#) → [送審](#)



原能會



原能會

第二階段
審核

核准

原能會派員檢查

原能會電子郵件通知同意永久停用



行政院原子能委員會 Atomic Energy Council
輻射防護雲化服務系統

開始申辦

<https://aecdice.aec.gov.tw>

相關功能

最新消息

管制公告

操作指南

- 業者帳號申請<未列案或未取得證照之業者>
- 業者未核准帳號修正<修正重送、重印、上傳PDF>
- 人員帳號<新申請、未核可修改、帳號補登>
- 輻防輻安及鋼鐵建材偵檢人員登錄證照與教育積分查詢
- 登記證明字號查詢
- 證照電子文件(PDF檔) 驗證
- 輻射源使用狀態查詢
- 放射性物質使用場所查詢
- 法規體系
- 密碼重設申請書
- 操作範例(213)

Login

業者帳號 業者憑證 個人帳號

用戶帳號 :

用戶密碼 :

部門代碼 : 無設定勿填

驗證碼 : 6723



客服信箱



忘記密碼



諮詢電話



交流平台

登入

重填