


輻防雲化系統作業流程 登記類非密封物質

登記證明新申請 進口案例



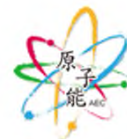

業者

填寫申請書



業者

送審



原能會

資料
審查



原能會

核准

原能會電子郵件寄發
登記證明PDF檔

1. 登入 [輻防雲化系統](#)
2. 點選 [登記類非密封物質申辦](#)
3. 點選 [申辦](#) → [登記證明新申請\(進口\)](#)
4. 填寫申請書相關資訊(*號註記為必填欄位)；選擇規費繳交方式：支票、匯票、現金、多元繳款(ATM、超商)
5. 上傳文件(需為PDF檔)：
 - a. 核准設立或登記之證明文件影本 (設置地點與登記地址不符者另附佐證資料)
 - b. 操作人員證明文件影本及在職證明
 - c. 作業場所平面圖及屏蔽規劃
 - d. 輻射防護計畫(已核定者檢附核准公文)
 - e. 放射性物質之物理、化學性質及相關處理程序(從事標誌放射性物質者)
6. 填寫完成後點選 [暫存](#) → [送審](#)

1. 支票或匯票請於15日內寄交(註明申請文號)
2. 多元繳款帳單需於原能會核准後(電子郵件通知)列印，並於期限內繳費
([繳退款單列印](#) → [線上繳費單列印](#))



行政院原子能委員會 Atomic Energy Council
輻射防護雲化服務系統

開始申辦

<https://aecdice.aec.gov.tw>

相關功能

最新消息

管制公告

操作指南

- 業者帳號申請<未列案或未取得證照之業者>
- 業者未核准帳號修正<修正重送、重印、上傳PDF>
- 人員帳號<新申請、未核可修改、帳號補登>
- 輻防輻安及鋼鐵建材偵檢人員登錄證照與教育積分查詢
- 登記證明字號查詢
- 證照電子文件(PDF檔) 驗證
- 輻射源使用狀態查詢
- 放射性物質使用場所查詢
- 法規體系
- 密碼重設申請書
- 操作範例(213)

Login

業者帳號 業者憑證 個人帳號

用戶帳號 :

用戶密碼 :

部門代碼 : 無設定勿填

驗證碼 : 6723



客服信箱



忘記密碼



諮詢電話



交流平台

登入

重填