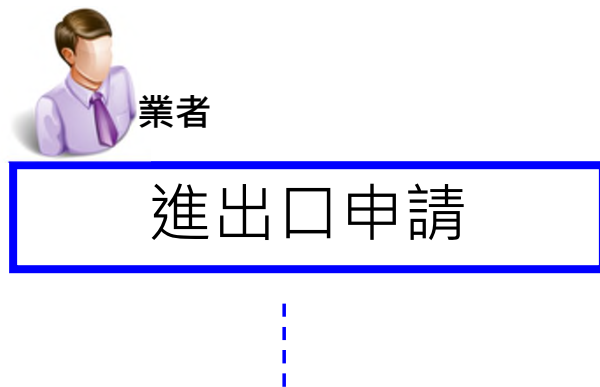


輻防雲化系統作業流程

登記類設備
進口申辦-(銷售服務業)



1. 登入 [進出口簽審系統](#)
2. 點選 [進出口申請](#) → [新申請](#)
3. 點選「[登記備查類\(可發生游離輻射設備\)](#)」，進出口點選「[進口](#)」、類別點選「[登記備查類可發生游離輻射設備](#)」→「[確定](#)」。
4. 填寫同意文件基本資料及明細資料→[確定](#)→[傳送](#)




電子郵件寄發進出口同意書(PDF檔)
(一證一用、半年效期)



業者

辦理庫存



原能會

核准

1. 登入 [輻防雲化系統](#)
2. 點選 [登記類設備申辦](#)
3. 點選 [進口申辦-銷售服務業](#) → 選擇簽審文號
→ [確定](#)。

系統產生料帳文號



行政院原子能委員會 Atomic Energy Council
輻射防護雲化服務系統

開始申辦

<https://aecdice.aec.gov.tw>

相關功能

最新消息

管制公告

操作指南

- 業者帳號申請<未列案或未取得證照之業者>
- 業者未核准帳號修正<修正重送、重印、上傳PDF>
- 人員帳號<新申請、未核可修改、帳號補登>
- 輻防輻安及鋼鐵建材偵檢人員登錄證照與教育積分查詢
- 登記證明字號查詢
- 證照電子文件(PDF檔) 驗證
- 輻射源使用狀態查詢
- 放射性物質使用場所查詢
- 法規體系
- 密碼重設申請書
- 操作範例(213)

Login


業者帳號 業者憑證 個人帳號

用戶帳號 :

用戶密碼 :

部門代碼 : 無設定勿填

驗證碼 : 6723



客服信箱

? 忘記密碼



諮詢電話



交流平台

登入

重填